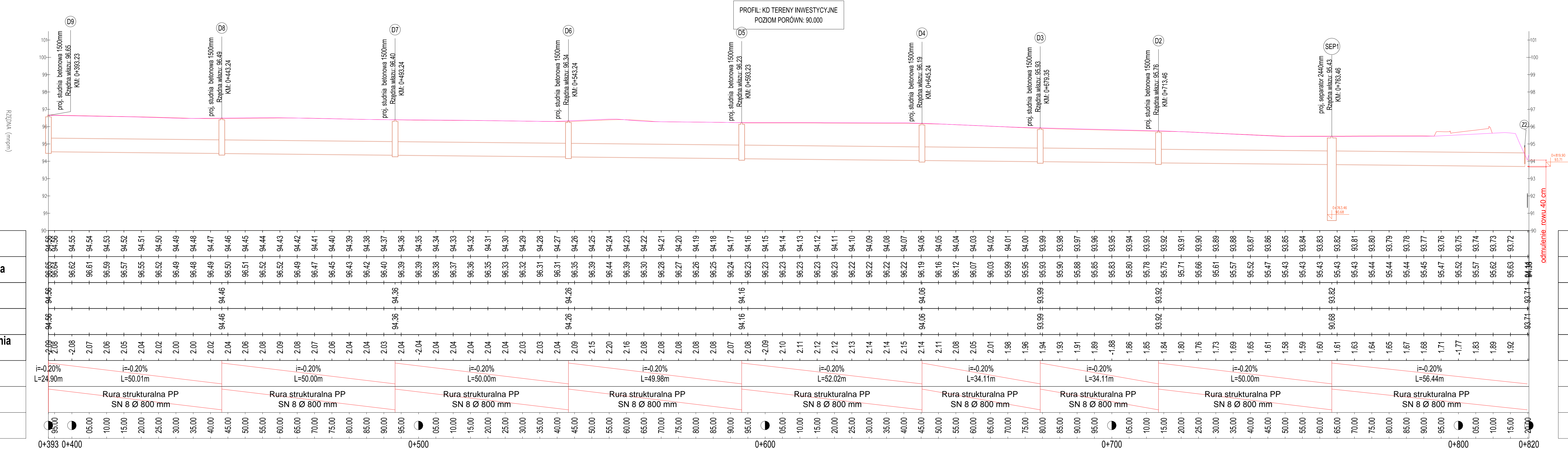
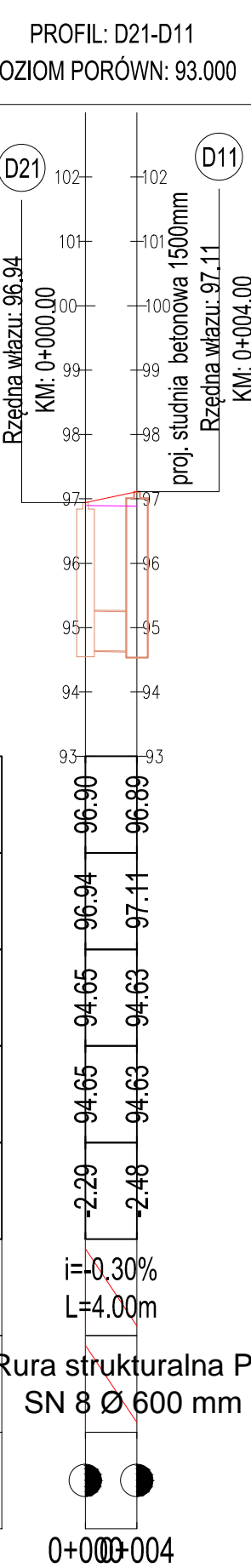


Istniejący teren
Projektowana niweleta
Rzędna dna rury
Rzędna dna studni
Głębokość posadowienia dna kanału
Nachylenie, długość kanału
Materiał
Kilometraż





Istniejący teren
Projektowana niweleta
Rzędna dna rury
Rzędna dna studni
Głębokość posadowienia dna kanału
Nachylenie, długość kanału
Materiał
Kilometraż



Legenda:

- proj. niweleta jezdni
- istn. niweleta terenu

Wykonawca		Zamawiający		
<div> Espeja biuro projektowe ulica Górnoślaska 8/13 62-800 Kalisz</div>		<div> Gmina Świąciechowa ul. Ułańska 4, 64-115 Świąciechowa</div>		
Data opracowania 09.2017		Tytuł zadania:	Budowa ulicy Produkcyjnej w Świąciechowie	
		Stadium	Projekt Budowlano - Wykonawczy	
Skala 1:100/500		Tytuł rysunku	Profil Podłużny	
Branża	Stanowisko	Imię i nazwisko	Nr uprawnień	Nr Rys 3.2
Sanitarna	Projektant	mgr inż. Monika Żurawska	WKP/0273/PWOS/06	
	Sprawdzający	mgr inż. Zbigniew Janaszczuk	2075	
	Opracował	inż. Dawid Pomianek	-	